

## メタボは美しくな〜い。女性最大の敵をやっつけよう!

働く女性の7割が「メタボ自覚」。どこで自覚するかといえば、それは外見。  
あなたがもし「おなかが出てきた・しゃがむとおなか苦しい」なら、もうしっかりしたメタボ予備軍。

### 仕事と人間関係のストレスで、つい美味しいものを食べてしまう人へ。

そうすると女の敵「皮下脂肪」が必要以上についてしまい、引き締まった体とは遠く離れ、薄着の夏なのに「私のくびれはどこ?」。しかし、皮下脂肪も悪いことばかりではありません。

#### 皮下脂肪が「少ない」ときのデメリット

1. 冷え性の原因に。
2. 体が冷えることは代謝も悪くなりますので、太りやすい体質に。
3. 脂肪組織はホルモン分泌にも関わり、女性ホルモンの分泌機能が低下すれば、生理不順・不妊・妊娠中の胎児の成長不良にも。

お腹周り、太もも、二の腕の皮下脂肪が気になる本格的な夏を前に…

1日30分~1時間を  
目安の継続的な運動が必要。

運動の20分以内は血中の脂肪が消費され、20分以降が皮下脂肪や内臓脂肪が消費されるので、皮下脂肪を落とすには、持続的な運動が必要。

#### 【最もリーズナブルなダイエット法は、有酸素運動】

ウォーキング・ジョギング・ランニング・サイクリング  
その後、腹筋などの筋肉トレーニングで無酸素運動を。

#### ●そこでアドバイス!

運動と思って気合を入れるより、まずは駐車場を遠くに停めて歩く・階段を使う・歯磨き中は体を動かすなど、日常生活に動くことを取り入れ、動くことに慣れてください。慣れるに従い、30分の運動を始め、徐々に時間や運動強度をあげていくのがよいでしょう。

#### ●ここで納得!

皮下脂肪は内臓脂肪に比べ落ちにくく、メタボ予防で運動を始め内臓脂肪を落とすのは割と簡単ですが、皮下脂肪はその次に落ちていくと考えても良いほど落ちにくいことを最初に知っておきましょう。

#### ●最後に一言

皮下脂肪は少ないにこしたことがないというものではないので、過度な皮下脂肪の減量は避けたほうがよいでしょう。(気休めやいい訳も根拠づくりに必要です)

## 住まいと暮らし。これからのキーワードは「メンテナンスのしやすさ」。


キーワードは「超長持ち」

住まいづくりは「いいものをつかって→きちんと手入れして→長く大切に使う」という基準になってきています。つまりポイントは「長持ち」。それには「メンテナンスが楽」と「ランニングコストが抑えられる」こと。

## 今、電球の取替えで、約半分はLED電球に変わっています。新築やリフォームの際には、LED電球の特徴を生かした照明プランを

今年の4月のことですが、全国の家電販売店で電球全体の販売額に占めるLED(発光ダイオード)電球の割合が初めて過半に達しました。その訳は、やっぱり電気代が安くなること、長持ちすること、そしてLED電球の値段が店頭では2千円台にまで下がってきたことでしょう。LED電球ならエコポイント対象商品。しかも4月からは1ポイントを従来の倍にあたる2円分に換算できるのも見逃せない魅力ですね。

### LDEなら、こんなにいいこと

 <p><b>1ヵ月 28円</b> 1ヵ月間の電気料金 約28円の省エネ設計。家計にやさしい照明です。</p> <p>スタンダードモデル(DL-L401N/DL-L401L)なら、1ヵ月間の電気料金は約28円。(1日10時間、1ヵ月30日間の使用)家計にやさしいあかりです。</p>	 <p><b>10年</b> 約10年以上も取り替え不要。(1日10時間使用時)40,000時間の長寿命です。(DL-J40AN/J40AL様式)</p> <p>一般的な白熱電球よりも、約40倍も長寿命なので、寿命切れによる交換が大層に減少。高い所や狭い所での電球交換の手間が省け、大助かりです。</p>
 <p>スイッチオンで、即フル点灯。点灯直後から、すぐに明るく点灯します。</p> <p>LEDは半導体のため、スイッチを入れた直後から明るく点灯します。タイムラグがないので、すぐ明るさが欲しい場所の照明におすすめです。</p>	 <p>有害な水銀を含まず、不快な紫外線・赤外線をほとんど出さない。地球のことも考えた、クリーンな照明です。</p> <p>環境に配慮したLED電球は、廃棄時に水銀など有害な物質を排出しません。環境意識の高いご家庭におすすめです。</p>

灯りの広がり方など、今までの電球と違う特徴もあるので一度近くのお店で尋ねてみましょう。(上記ご案内はシャープHPよりチョイスしました)

▼お問い合わせは


春建設 〒840-0861 佐賀市嘉瀬町中原 2015-11 TEL24-0749



その心は、大量生産、大量消費、大量破棄社会からのGood Bye!  
あり余っているから、すぐお金で買えるから、いつでもどこにでも捨てられるから。そんな社会と暮らしが、本当に望んだものなのか、快適なのか。これからはまず疑おう。それには、きちんとして、わかりやすくて一流の物差しがいる。その物差しは、風土と季節、文化的、伝統的がいい。みんなに共通で、しかも変わることがないから。日本人なら毎日の生活の中で使いこなせるから。

# 大切にしよう新聞

2010.7



## 暮らしの歳時記 インテリアの室礼

四季折々の行事の心や季節の情緒をあらわすことのできるインテリアの室礼。昔から伝えられてきた暮らしを大切にしながら、これからの生活をより豊かに楽しんでいきたい。そんなちょこっとアレンジしたインテリアの室礼をご紹介します。


## 7月の歳時記 ささ飾りの室礼



7月7日七夕の夜、天の川を隔てて輝く、彦星(わし座の1等星アルタイル)と、織姫(こと座の1等星ベガ)が一年に1度だけ逢うことを許された夜…。このお話は中国で生まれ日本に語り伝えられた伝説です。七夕の日は、短冊やお飾りでささの枝を飾って2人の再会を祝います。短冊に願いを書いて、ささの枝にぶらさげると、願いことが叶うと信じられています。子供のころ、近所からささの枝を取ってきて、みんなで集まってささ飾りを作り、お願いごとをしました。中でも折り紙でつくるかわいいささ飾りを母からたくさん教わったのを覚えています。今回はそんな思い出の中からご紹介したいと思います。


### ■あまのがわ

- ①折り紙をたて半分に折り、さらに半分に折る。
- ②ハサミで1cm間隔でカット。
- ③反対がわからずハサミでカット。
- ④ひろげてのぼしてできあがり!



### ■ほしさがざり(彦星)

- ①折り紙をななめ半分に折り、さらに半分に折る。
- ②角からふくろをひらいてつぶす。
- ③反対がわもふくろをひらいてつぶす。
- ④半分に折り、星形にカット。
- ⑤本体は十字型にひろげ、カットした星形はひろげて、本体にのりでくっつけて完成。



また、折り紙をピンク色を選んで、カットする形をハートにすると、ハートかざり(織姫)にもアレンジできちゃいます。



子供のころに教えてもらったこと、たのしかったことは、大人になっても色濃く心に残っているものです。かわいいと思えるものは今も昔もけっこう同じ。七夕は昔からずっと伝わる一年に1度の歳時です。せっかくだから、母からの教を自分も受け継ぎ、またその後の世代へと伝えていきたい、そんな思いを七夕の室礼に込めて、たのしんでみたいものです。

